



**CONGESTIEMANAGEMENT-RAPPORT
INVOEDING HS/MS-STATION UDEN BLOK B**

17 OKTOBER 2024

ENEXIS NETBEHEER

Inhoudsopgave

1. Inleiding	3
2. Congestiegebied- en periode	4
2.1. Beschrijving van het congestiegebied	4
2.2. Congestieperiode	4
3. Omvang van de congestie	5
3.1. Aanwezige transportcapaciteit.....	5
3.2. Huidige benutting van het net.....	5
3.3. Beoordeling van de benodigde transportcapaciteit	6
3.4. Momenten waarop congestie optreedt	7
4. Technische analyse van het congestiegebied	9
4.1. Bepaling van de technische grens	9
4.2. Beoordeling van de kortsluitvastheid.....	9
4.3. Technische maatregelen voor een veilige bedrijfsvoering bij congestiemanagement.....	9
5. Financiële analyse van het congestiegebied.....	10
5.1. Bepaling van de financiële grens.....	10
5.2. Extra transportcapaciteit binnen de financiële grens	10
6. Toepasbaarheid van congestiemanagement.....	11
7. Marktanalyse	12
7.1. Wijze van marktvraag	12
7.2. Gecontracteerd congestiemanagement	12
7.3. Inzet verplicht congestiemanagement.....	12
8. Conclusies.....	13
Bijlage I: Prognoses van de benodigde transportcapaciteit per jaar.....	14
Bijlage II: Aanvullende gegevens over de congestieperiode	18

1. Inleiding

Op 17 november 2023 heeft Enexis Netbeheer B.V. (hierna: 'Enexis') een vooraankondiging structurele congestie voor invoeding gedaan voor het deelnet gevoed vanuit het HS/MS-station Uden Blok B. Als gevolg van de toegenomen vraag naar transportcapaciteit door groot- en kleinverbruikers, is de beschikbare netcapaciteit in dit netdeel momenteel ontoereikend om alle gewenste transporten te kunnen faciliteren. De congestie betreft het transport van elektriciteit die lokaal wordt geproduceerd en vanuit het net van Enexis naar het net van TenneT moet worden getransporteerd. Nieuwe aanvragen voor (het verhogen van) transportcapaciteit voor invoeding worden sinds de vooraankondiging van structurele congestie op de wachtlijst geplaatst.

Een tijdelijke oplossing in geval van transportschaarste is het toepassen van congestiemanagement, waarbij Enexis grootzakelijke klanten vraagt om bij dreigende overbelasting de transportvraag tijdelijk aan te passen tegen een financiële vergoeding. Congestiemanagement is voorzien als overbruggingsmaatregel totdat het net is uitgebreid of verzaard en weer in alle gewenste transporten kan worden voorzien.

Dit rapport geeft de resultaten weer van het uitgevoerde onderzoek naar de mogelijkheden voor toepassing van congestiemanagement in het deelnet dat wordt gevoed vanuit het HS/MS-station Uden Blok B voor transportschaarste met betrekking tot invoeding van elektriciteit. Het betreft een herziening van het eerdere onderzoek gepubliceerd op 22 februari 2024.

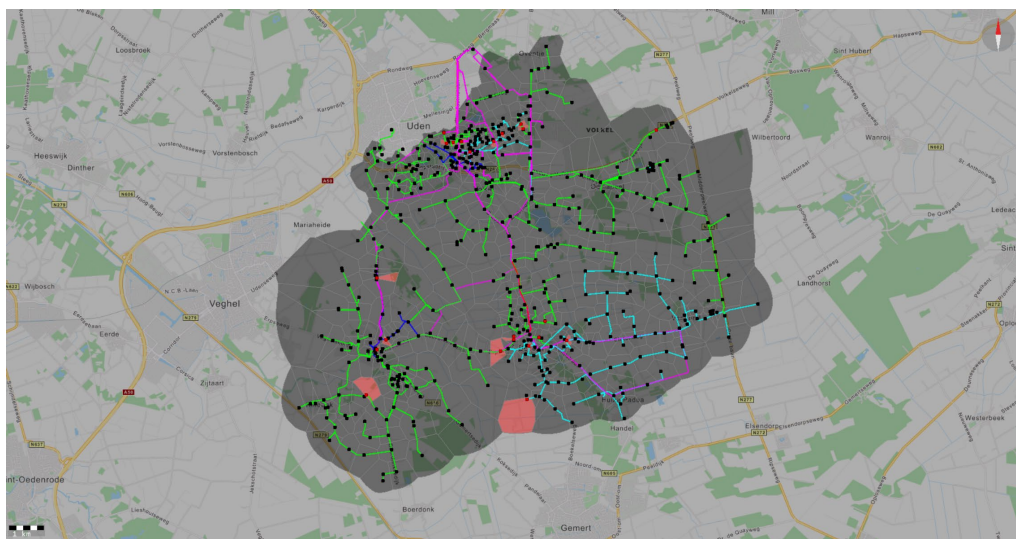
De analyses in dit rapport omtrent de verwachte congestie zijn gebaseerd op informatie waarover de netbeheerder ten tijde van het onderzoek de beschikking had. Als gevolg van wijzigingen in de transportvraag van aangeslotenen, nieuwe aanvragen alsmede veranderende marktomstandigheden kan de omvang van de transportschaarste wijzigen. Indien zich significante en structurele wijzigingen voordoen, zal Enexis hiervan op haar website melding maken en/of dit onderzoek naar de toepassing van congestiemanagement herzien.

2. Congestiegebied- en periode

2.1. Beschrijving van het congestiegebied

Het HS/MS-station Uden Blok B is het station dat het regionale net van Enexis ter plaatse verbindt met het hoogspanningsnet van TenneT. Alle aangeslotenen die (direct of indirect) op HS/MS-station Uden Blok B zijn aangesloten worden geraakt door de congestie. Het betreft midden- en laagspanningsaansluitingen in (delen van) de gemeentes Bernheze, Boekel, Land van Cuijk, Maashorst, Meierijstad en 's Hertogenbosch.

Op de [website van Enexis](#) kunnen aangeslotenen van Enexis opzoeken op welk HS/MS-station en blok zij aangesloten zijn.



Figuur 1. Geografische indicatie van het voorzieningsgebied van HS/MS-station Uden Blok B.

2.2. Congestieperiode

De structurele congestie zal voortduren totdat de geplande uitbreidingen van HS/MS-station Uden Blok B zijn gerealiseerd. Conform de huidige planning is de verwachting dat de netverzwaren aan het eind van 2029 gereed zal zijn.

De duur van de congestieperiode is daarmee circa 73 maanden, geteld vanaf 17 november 2023 (de datum van de voorankondiging) tot en met 31 december 2029 (het verwachte moment dat de congestie zal zijn opgelost).

Dit rapport heeft betrekking op congestie op het HS/MS-station van Enexis. Mogelijk is er ook sprake van congestie in een hoger gelegen netdeel van landelijke netbeheerder TenneT. Als dat het geval is, kan het langer duren voordat er transportcapaciteit ter beschikking komt voor klanten op de wachtlijst, ook nadat Enexis haar congestie heeft opgelost.

3. Omvang van de congestie

3.1. Aanwezige transportcapaciteit

De aanwezige transportcapaciteit is de maximale capaciteit die een net aan kan, met inachtneming van de van toepassing zijnde netontwerpcriteria en operationele veiligheidsgrenzen. De aanwezige transportcapaciteit op HS/MS-station Uden Blok B voor invoeding tot het moment van netverzwaring bedraagt 48,0 MW.

De beoordeling van de aanwezige transportcapaciteit heeft, alsmede alle analyses in dit rapport, betrekking op de N-1 veilige transportcapaciteit. De mogelijkheden die de AMvB N-1 vrijstelling biedt voor het loslaten van de enkelvoudige storingsreserve zijn onderzocht en waar mogelijk reeds ingezet. De benutting van de N-0 capaciteit ('vluchtstrook') valt buiten de strekking van dit rapport.

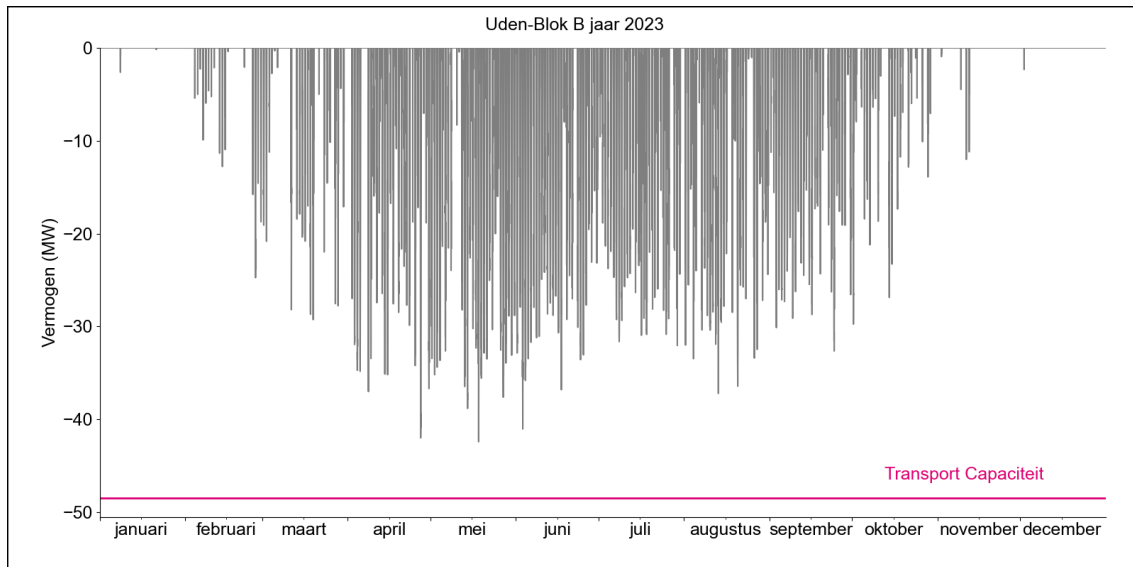
Bij het ontwerp van het net worden de relevante netontwerp- en bedrijfsvoeringscriteria uit de Netcode Elektriciteit en het Besluit uitvalsituaties hoogspanningsnet gehanteerd. Bij het vaststellen van de technische transportcapaciteit in relatie tot de operationele veiligheidsgrenzen zijn de specificaties van de betreffende componenten door de fabrikant het uitgangspunt.

In specifieke gevallen kan door de netbeheerder aanvullend beleid zijn vastgesteld over de beperking van de belasting van componenten of de hogere benutbaarheid van componenten. Hierbij wordt rekening gehouden met het patroon van de verwachte belasting van de betreffende component in de voorliggende situatie. Dit wordt dynamische belastbaarheid genoemd. De mogelijkheden tot dynamische belastbaarheid kunnen per component en per locatie van de component (bijvoorbeeld in pandig of in de buitenlucht) sterk verschillen.

De aanwezige transportcapaciteit wordt bepaald door de belastbaarheden van alle hiervoor relevante componenten in het betreffende netdeel in ogenschouw te nemen. De aanwezige transportcapaciteit in de afnamerichting kan verschillen van die in de invoedingsrichting. In een keten van componenten is de component met de laagste belastbaarheid bepalend. De transportcapaciteit voor invoeding van HS/MS-station Uden Blok B wordt beperkt door de vermogensschakelaar.

3.2. Huidige benutting van het net

In Figuur 2 zijn de gerealiseerde transporten in 2023 van HS/MS-station Uden Blok B weergegeven. Hierbij is gecorrigeerd voor meetfouten, noodmaatregelen of andere technische ingrepen.



Figuur 2. Gerealiseerde transportbelasting voor invoeding op HS/MS-station Uden Blok B in 2023.

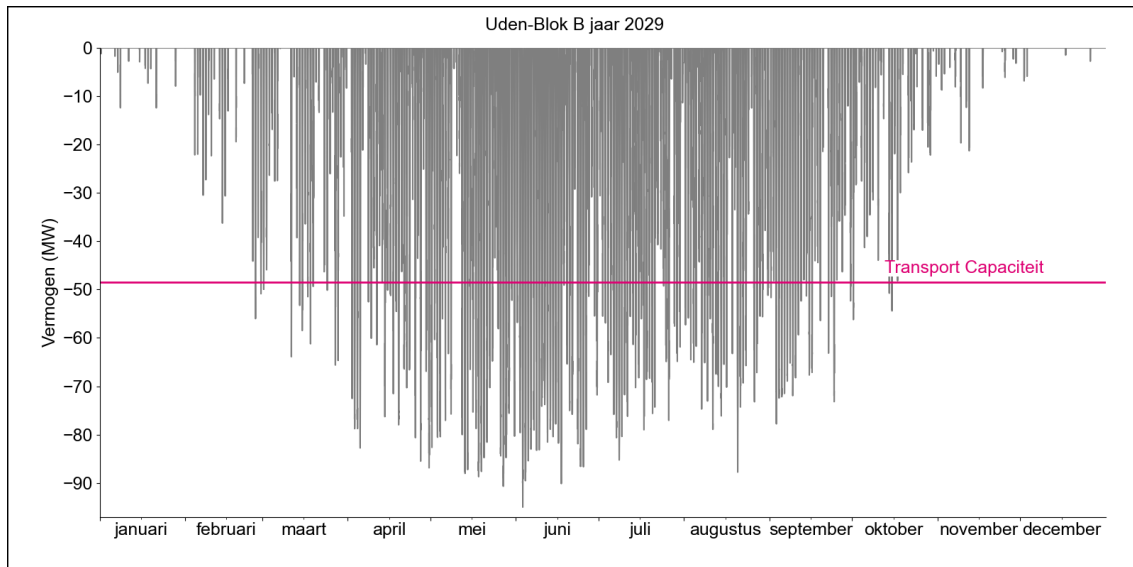
3.3. Beoordeling van de benodigde transportcapaciteit

De benodigde transportcapaciteit is gedefinieerd als de transportcapaciteit die nodig is om aan de vraag naar transport van alle gecontracteerde aangeslotenen in een (deel)net te voldoen. Enexis heeft voor HS/MS-station Uden Blok B een prognose opgesteld van de benodigde transportcapaciteit voor de komende jaren. Hierbij wordt een voorspelling gemaakt van de transporten gerelateerd aan reeds geacordeerde nieuwe transportaanvragen en van de extra transportvraag als gevolg van autonome groei.

Autonome groei betreft de toename van de transportvraag als gevolg van intensiever gebruik van bestaande aansluitingen. Deze toename vindt 'autonoom' plaats, er is namelijk geen sprake van een voorafgaand verzoek van een klant om de transportcapaciteit te verhogen. Voorbeelden van autonome groei zijn de toename van de teruglevering van huishoudelijke en kleinzakelijke aansluitingen als bijvoorbeeld zonnepanelen worden geplaatst, of toename van de afname bij installatie van warmtepompen.

Voor de prognoses van autonome groei in het kader van congestieonderzoeken maakt Enexis gebruik van het Nationale Drijfveer scenario. De uitgangspunten en wijze van totstandkoming van dit scenario worden nader beschreven in het meest recente [Investeringsplan](#) van Enexis.

In Figuur 3 is de verwachte benodigde transportcapaciteit weergegeven voor HS/MS-station Uden Blok B voor 2029, het laatste jaar waarin congestie wordt voorzien. De figuren met de verwachte benodigde transportcapaciteit voor de overige jaren in de congestieperiode zijn in Bijlage I opgenomen.



Figuur 3. Prognose van de benodigde transportcapaciteit in 2029.

Omdat Enexis niet zal kunnen voorzien in de volledige vraag naar transportcapaciteit voor invoeding op HS/MS-station Uden Blok B is er sprake van structurele congestie. De congestie zal zich op basis van huidige aangeslotenen en reeds geaccordeerde transportaanvragen naar verwachting voor het eerst voordoen in 2024.

In Tabel 1 is de omvang van de verwachte congestie per jaar opgenomen.

Tabel 1. Omvang van de verwachte congestie

Jaar	Verwachte congestie (MW)	Verwachte congestie (MWh)
2024	3,9	5
2025	13,0	290
2026	21,8	1.500
2027	30,4	3.800
2028	38,7	6.800
2029	46,5	10.200

3.4. Momenten waarop congestie optreedt

Omdat de daadwerkelijk optredende netbelasting sterk afhankelijk is van externe omstandigheden, waaronder de weersomstandigheden, is het moment van optreden van fysieke congestie niet exact te voorspellen. Daarnaast neemt de omvang van de congestie, en daarmee het aantal momenten waarop congestie optreedt, toe naarmate de congestieperiode verder vordert.

De kritieke momenten van de verwachte congestie zijn de momenten waarop sprake is van een overschot aan ingevoede elektriciteit als gevolg van lokale elektriciteitsproductie uit zon en wind. De omvang

van de congestie is het grootst op momenten met veel lokale opwek en relatief weinig lokale afname, zoals op zonnige weekenddagen. In het deelnet gevoed vanuit HS/MS-station Uden Blok B is de verwachting dat congestie plaats kan vinden op de momenten opgenomen in Tabel 2.

Tabel 2. Momenten waarop congestie naar verwachting optreedt

Maanden	Dagen	Uren
februari t/m oktober	alle dagen van de week	09:00 - 18:00

4. Technische analyse van het congestiegebied

4.1. Bepaling van de technische grens

De technische grens voor toepassing van congestiemanagement bedraagt 100% van de aanwezige transportcapaciteit vermeerderd met het aanwezige regelbaar vermogen, tot een maximum van 150% van de aanwezige transportcapaciteit.

Voor invoedingscongestie is het regelbaar vermogen gedefinieerd als vermogen dat overeenkomstig artikel 9.31, eerste lid, van de Netcode elektriciteit voor inzet beschikbaar is, vermeerderd met het overige vermogen van elektriciteitsproductie-eenheden dat bij inzet van de verplichting overeenkomstig artikel 9.1, vierde lid, van de Netcode elektriciteit, met toepassing van een ondergrens van 1 MW, beschikbaar is voor het verminderen van elektriciteitsinvoeding. Dit betreft het vermogen dat reeds is vastgelegd in redispatch- en capaciteitsbeperkingscontracten en het vermogen dat naar verwachting extra ontsloten kan worden bij bestaande aangeslotenen indien de deelnameplicht wordt afgeroepen. Voor beide componenten geldt dat het vermogen betrouwbaar beschikbaar dient te zijn voor inzet op de meest kritieke momenten van congestie.

De aanwezige transportcapaciteit op HS/MS-station Uden Blok B bedraagt 48,0 MW voor invoeding. Enexis schat het beschikbaar regelbaar vermogen voor invoeding in dit deelnet momenteel op 15,4 MW.

Op basis van bovenstaande is de technische grens voor de uitvoering van congestiemanagement voor invoeding op HS/MS-station Uden Blok B op dit moment gelijk aan 63,4 MW. Uitgaande van de geprojecteerde groei van de vraag naar transportcapaciteit en de duur van de congestie, verwacht Enexis dat de benodigde transportcapaciteit de huidige technische grens zal overschrijden. Indien additioneel regelbaar vermogen beschikbaar komt (bijvoorbeeld door het contracteren van flexibel vermogen), kan de technische grens in de toekomst mogelijk verhoogd worden.

4.2. Beoordeling van de kortsluitvastheid

Door de netbeheerder worden kortsluitberekeningen uitgevoerd om te onderzoeken in hoeverre het net kortsluitvast is. Door aansluiting van nieuwe klanten kunnen de kortsluitstromen hoger worden. Voor HS/MS-station Uden Blok B ligt het op dit moment niet in de verwachting dat de aansluiting van extra klanten tot kortsluitproblemen zal leiden.

4.3. Technische maatregelen voor een veilige bedrijfsvoering bij congestiemanagement

In het net gevoed vanuit HS/MS-station Uden Blok B is netmonitoring mogelijk, maar is er beperkte realtime monitoring van en schakelmogelijkheid voor individuele klanten mogelijk in geval van noodsituaties. De consequentie is dat de netbeheerder bij toepassing van congestiemanagement grotendeels afhankelijk is van de toegezegde respons van aangeslotenen. Hierbij bestaat het risico dat overbelasting in het net kan ontstaan wanneer aangeslotenen niet tijdig de afgeroepen respons leveren. In dat geval zal het transport aan (groepen) afnemers en/of invoeders worden onderbroken, bijvoorbeeld omdat netdelen worden afgeschakeld of de beveiliging inschakelt om het net te beschermen.

5. Financiële analyse van het congestiegebied

5.1. Bepaling van de financiële grens

De financiële grens voor toepassing van congestiemanagement bedraagt €1,02 maal de hoeveelheid elektriciteit die met de aanwezige transportcapaciteit kan worden getransporteerd in dit congestiegebied gedurende de periode waarvoor het congestiegebied is aangewezen.

Uitgaande van een congestieperiode van circa 73 maanden (zie paragraaf 2.2) en de aanwezige transportcapaciteit van 48,0 MW bedraagt de financiële grens van de congestie op HS/MS-station Uden Blok B voor invoeding € 2.627.000.

5.2. Extra transportcapaciteit binnen de financiële grens

Op basis van de geprognoseerde groei van de vraag naar transportcapaciteit, de duur van de congestieperiode en de verwachte kosten per eenheid inzet van congestiemanagement bepaalt Enexis hoeveel congestiemanagement naar verwachting toegepast kan worden binnen de financiële grens. Voor het HS/MS-station Uden Blok B verwacht Enexis dat de kosten van congestiemanagement ten behoeve van de transporten gerelateerd aan de gecontracteerde aangeslotenen de financiële grens al overschrijden.

6. Toepasbaarheid van congestiemanagement

In paragraaf 3.3 is vastgesteld dat er sprake is van structurele congestie voor invoeding op HS/MS-station Uden Blok B. In Tabel 3 zijn de criteria voor toepassing van congestiemanagement conform artikel 9.10 van de netcode weergegeven.

ARTIKEL	UITZONDERINGSGROND	BEOORDELING
9.10, tweede lid, onderdeel a	De netbeheerder hoeft geen congestiemanagement toe te passen als de periode van het verwachte tekort aan beschikbare transportcapaciteit korter duurt dan 1 jaar en het congestiegebied in drie jaar daarvoor geen congestiegebied is geweest, of onderdeel uitmaakte van een of meer congestiegebieden beheerd door de desbetreffende netbeheerder.	Dit criterium is niet van toepassing. De verwachte congestieperiode bedraagt 73 maanden.
9.10, tweede lid, onderdeel b	De netbeheerder past geen niet-marktgebaseerde redispatch toe om de vraag naar transport van verbruikende aangesloten te verminderen ten behoeve van een verzoek als bedoeld in artikel 9.6, eerste lid.	Dit criterium is niet van toepassing omdat het invoedingscongestie betreft.
9.10, tweede lid, onderdeel c	De netbeheerder hoeft per congestiegebied geen congestiemanagement toe te passen voor de vraag naar transport waarvoor geldt dat de kosten voor congestiemanagement gedurende de periode vanaf de vooraankondiging als bedoeld in artikel 9.9, eerste lid, tot het moment dat er geen sprake meer is van een structureel tekort aan beschikbare transportcapaciteit, groter is dan de financiële grens.	Enexis verwacht dat de congestiekosten van de transporten gerelateerd aan de gecontracteerde aangesloten de financiële grens al overschrijden.
9.10, tweede lid, onderdeel d	De netbeheerder hoeft geen congestiemanagement toe te passen voor de vraag naar transport waarvoor de benodigde transportcapaciteit groter is dan technische grens van de aanwezige transportcapaciteit.	In paragraaf 4.1 is de technische grens vastgesteld op 63,4 MW.
9.10, tweede lid, onderdeel e	De technische grens als bedoeld in het tweede lid, onderdeel d bedraagt 100% van de aanwezige transportcapaciteit indien het beperkende netelement gelegen is in het laagspanningsnet.	Dit criterium is niet van toepassing. Het beperkende netelement ligt niet in het laagspanningsnet.
9.10, tweede lid, onderdeel f	De netbeheerder hoeft geen congestiemanagement toe te passen voor de vraag naar transport waardoor het toegestane kortsluitvermogen van het net wordt overschreden.	Dit criterium is niet van toepassing omdat het toegestane kortsluitvermogen van het net naar verwachting niet overschreden wordt.

Tabel 3. Criteria voor toepassing van congestiemanagement

Uit de bovenstaande tabel blijkt dat in het geval van congestie op HS/MS-station Uden Blok B voor invoeding congestiemanagement toegepast dient te worden tot aan de technische grens van congestiemanagement van 63,4 MW. Dit komt overeen met het faciliteren van 15,4 MW transportcapaciteit boven de aanwezig transportcapaciteit.

Het is echter de verwachting dat de benodigde transportcapaciteit de grens voor congestiemanagement al overschrijdt, waardoor meer congestiemanagement benodigd is om te voldoen aan de vraag van reeds aangesloten. De technische grens kan in de toekomst mogelijk verhoogd worden, bijvoorbeeld door het contracteren van flexibel vermogen.

7. Marktanalyse

7.1. Wijze van marktvraag

Om te inventariseren in hoeverre er flexibel vermogen in het deelnet gevoed vanuit het HS/MS-station Uden Blok B beschikbaar is om congestiemanagement toe te passen voor invoeding heeft Enexis de volgende acties ondernomen:

- Allereerst heeft Enexis via haar website bekend gemaakt dat in het betreffende deelnet sprake is van transportschaarste. Op deze webpagina, maar ook andere congestiemanagement-gereleerde webpagina's van Enexis, wordt aan partijen gevraagd om hun interesse in congestiemanagement kenbaar te maken.
- Daarnaast heeft Enexis alle aangeslotenen in het deelnet met een gecontracteerd vermogen gelijk aan of meer dan 100 kW voor invoeding via een notificatie-mail benaderd. De aangeslotenen zijn hierin geïnformeerd over de transportschaarste en worden uitgenodigd zich aan te melden voor het leveren van congestiemanagementdiensten.
- Ook heeft Enexis een specifiek segment aan klanten (of hun CSP) persoonlijk benaderd om de mogelijkheden tot het leveren van congestiemanagementdiensten te verkennen. Het gaat hierbij om alle potentiële deelnemers die zich binnen het deelnet gevoed vanuit het HS/MS-station Uden Blok B bevinden en die naar verwachting consistent flexibel vermogen kunnen aanbieden om een bijdrage te leveren aan congestiemanagement. Er zijn in totaal 4 marktpartijen, die 6 aansluitingen vertegenwoordigen, op deze wijze benaderd.

7.2. Gecontracteerd congestiemanagement

In het deelnet gevoed vanuit het HS/MS-station Uden Blok B is tot op heden nog geen overeenstemming gevonden met partijen om deel te nemen aan congestiemanagement. Er is daarmee op dit moment 0 MW aan congestieregelvermogen beschikbaar op de meest kritieke momenten van de verwachte congestie.

7.3. Inzet verplicht congestiemanagement

Sinds 17 januari 2024 is er sprake van verplicht congestiemanagement voor invoeding in het deelnet gevoed vanuit het HS/MS-station Uden Blok B. Dit houdt in dat grootzakelijke klanten met een gecontracteerd en beschikbaar gesteld vermogen vanaf 1 MW verplicht worden om hun flexibele vermogen aan te bieden. In het betreffende deelnet zijn er 2 aangeslotenen met een gecontracteerd vermogen vanaf 1 MW voor invoeding. Aangeslotenen waarvan het aannemelijk is dat zij een bijdrage kunnen leveren aan het oplossen van de congestie op het elektriciteitsnet, zijn hierover benaderd.

8. Conclusies

Enexis heeft een onderzoek uitgevoerd naar de toepasbaarheid van congestiemanagement voor invoeding in het deelnet gevoed vanuit het HS/MS-station Uden Blok B. Hieruit blijkt dat er sprake is van structurele congestie tot naar verwachting 2029, het jaar waarin de geplande netuitbreiding gereed is. In Tabel 4 zijn de belangrijkste gegevens over de congestieperiode weergegeven. In Bijlage II zijn aanvullende gegevens over de congestieperiode opgenomen.

Tabel 4. Overzicht congestiegegevens

Aanwezige transportcapaciteit	48,0 MW
Benodigde transportcapaciteit	94,5 MW
Technische grens	63,4 MW
Financiële grens	€ 2.627.000

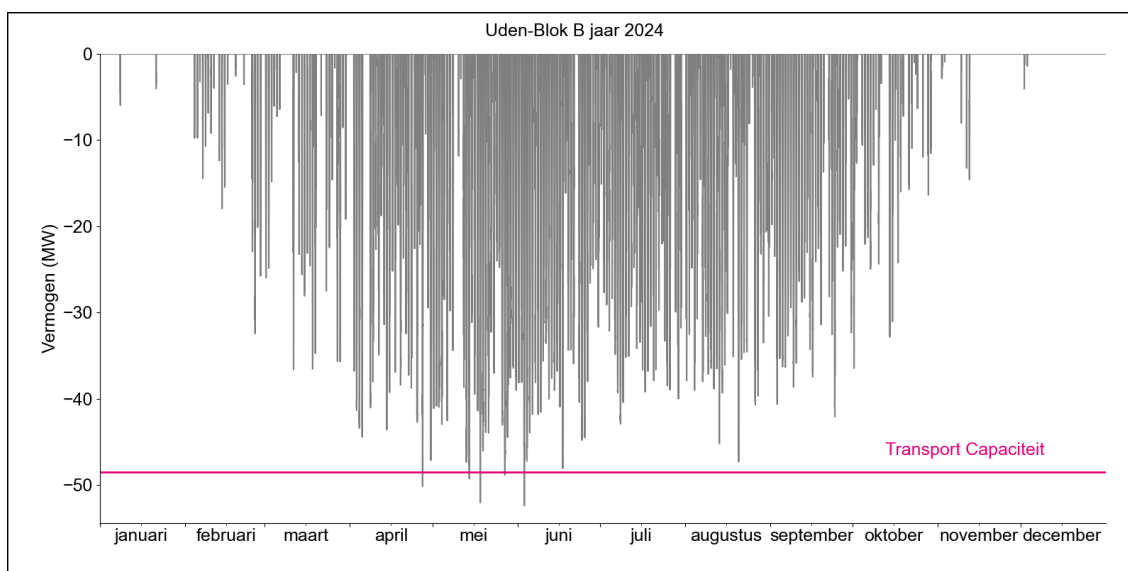
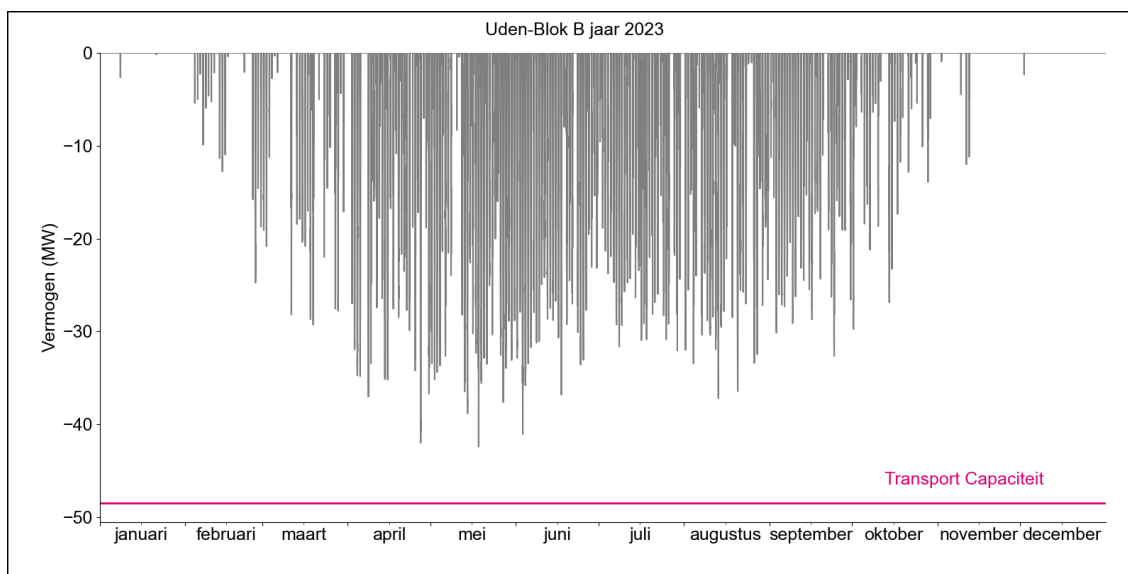
Op basis van de resultaten van het onderzoek past Enexis congestiemanagement toe tot de technische grens, welke overeenkomt met het faciliteren van 15,4 MW boven de aanwezige transportcapaciteit. Het is echter de verwachting dat de benodigde transportcapaciteit de grens voor congestiemanagement al overschrijdt. Hierdoor zal meer congestiemanagement benodigd zijn om te voldoen aan de vraag van gecontracteerde aangeslotenen. Toepassing van congestiemanagement zal daarom niet leiden tot extra ruimte voor het kunnen honoreren van transportaanvragen van grootverbruikers. Het benodigde regelbaar vermogen hiervoor is op dit moment nog niet (volledig) gecontracteerd. Uit het voorliggende congestiemanagement-onderzoek blijkt dat niet uitgesloten kan worden dat er onvoldoende mogelijkheden zijn om de benodigde transportcapaciteit in overeenstemming te brengen met de aanwezige transportcapaciteit met behulp van marktgebaseerde middelen.

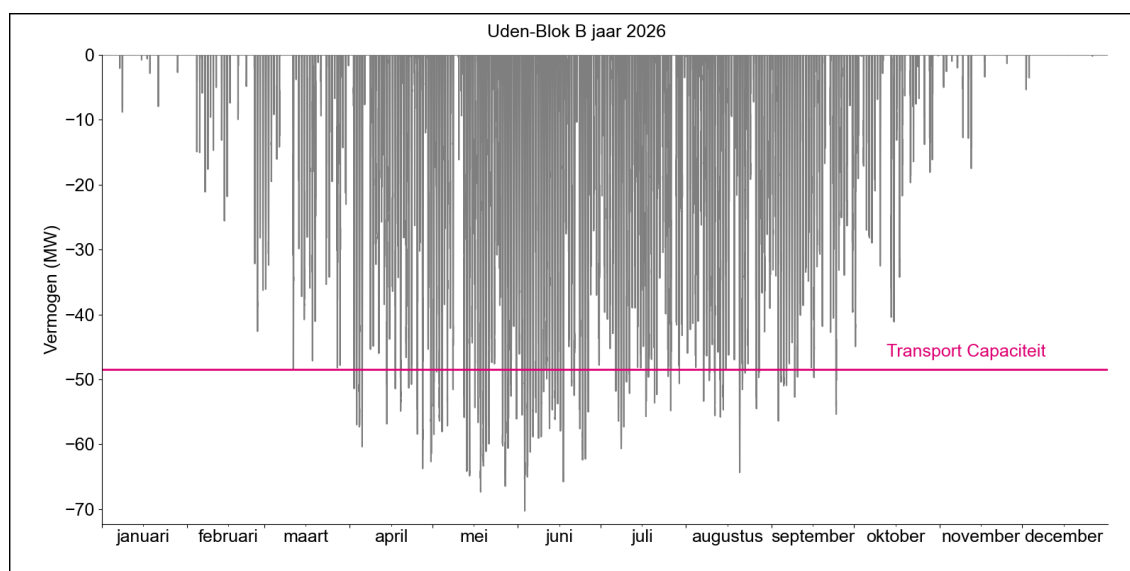
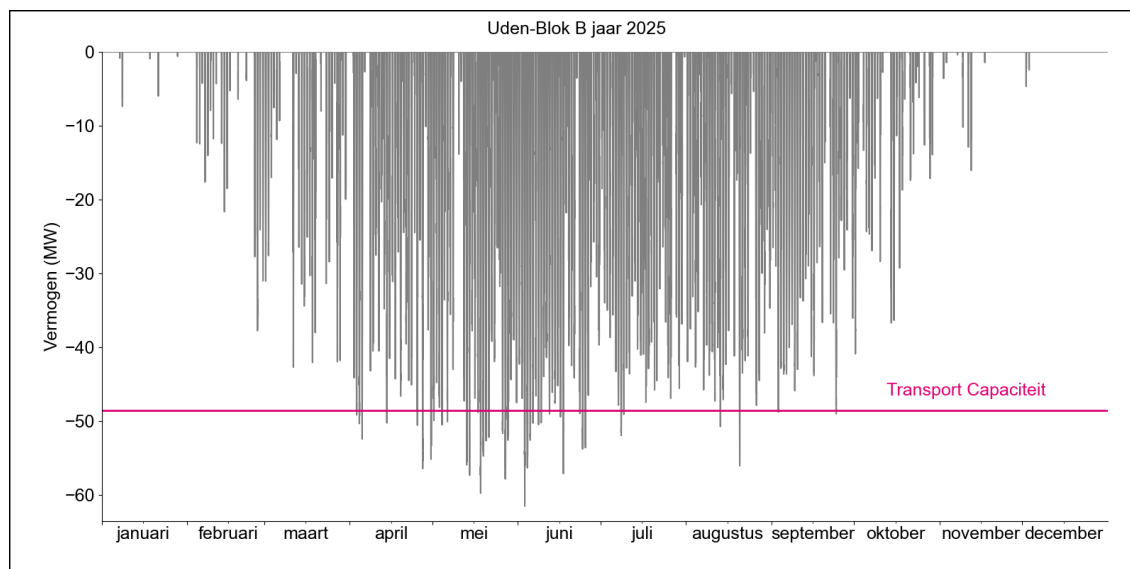
Momenteel is er geen extra ruimte voor het kunnen honoreren van transportaanvragen van de wachtlijst beschikbaar.

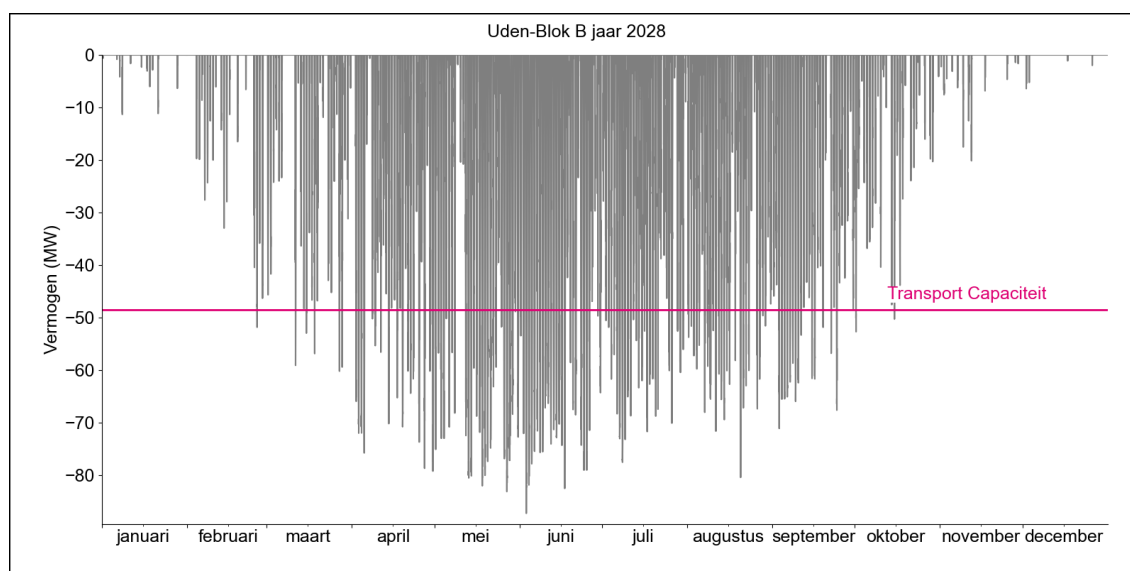
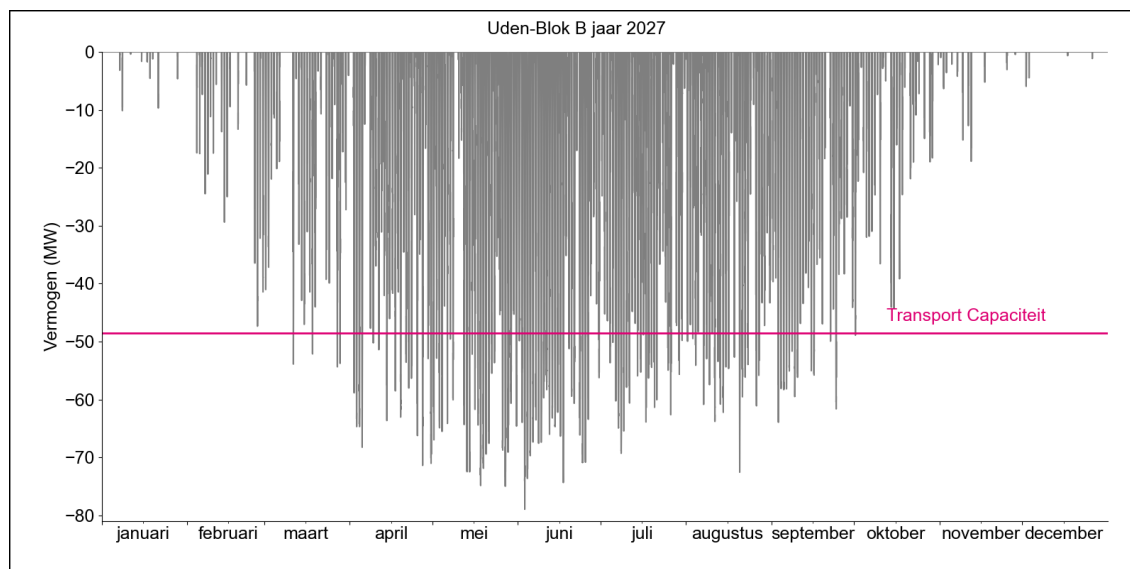
Aanvragen die op dit moment niet gehonoreerd kunnen worden blijven op de wachtlijst staan. Het is de verwachting dat pas op het moment dat de netverzwaring gereed is, structureel meer ruimte ontstaat voor het kunnen honoreren van nieuwe transportaanvragen. Indien zich significante en structurele wijzigingen voordoen, zal Enexis hiervan op haar website melding maken en/of dit onderzoek naar de toepassing van congestiemanagement herzien.

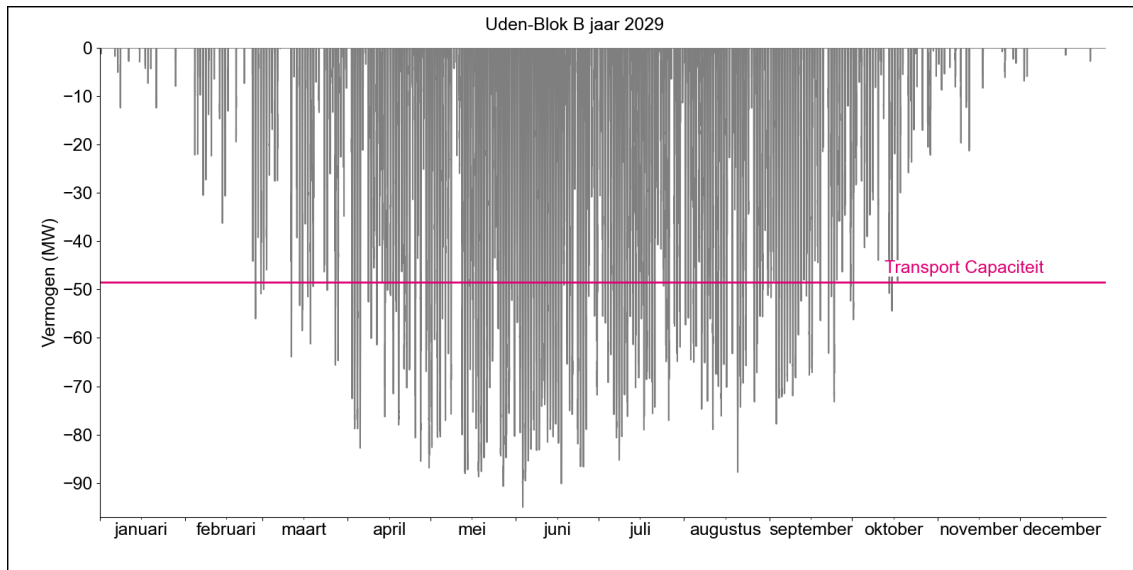
Bijlage I: Prognoses van de benodigde transportcapaciteit per jaar

In onderstaande figuren zijn de prognoses van de verwachte benodigde transportcapaciteiten opgenomen voor elk jaar van de congestieperiode. Het betreft prognoses op basis van de huidige aangesloten en reeds geaccordeerde transportaanvragen. Eventuele honorering van extra transportaanvragen van grootverbruikers onder congestiemanagement zijn niet opgenomen in deze prognoses.









Bijlage II: Aanvullende gegevens over de congestieperiode

In deze bijlage zijn aanvullend gegevens over de congestieperiode opgenomen.

Wanneer geen congestiemanagement wordt toegepast, kunnen niet alle door gecontracteerde aangesloten gewenste transporten worden gefaciliteerd. De omvang van de verwachte congestie en de energie die naar verwachting wel getransporteerd kan worden, is opgenomen in Tabel 5.

Tabel 5. Congestiegegevens zonder toepassing congestiemanagement

Jaar	Verwachte congestie (MW)	Niet getransporteerde energie (MWh)	Wel getransporteerde energie (MWh invoeding)
2024	3,9	5	30.200
2025	13,0	290	37.900
2026	21,8	1.500	45.000
2027	30,4	3.800	51.100
2028	38,7	6.800	56.300
2029	46,5	10.200	60.600

Bij toepassing van congestiemanagement komt extra transportcapaciteit beschikbaar. In Tabel 6 is weergegeven hoeveel extra transportcapaciteit naar verwachting per jaar van de congestieperiode beschikbaar komt. Ook is weergegeven hoeveel congestiemanagement hiervoor naar verwachting ingezet dient te worden. Enexis maakt dagelijks een prognose van de netbelasting voor de komende dag, en bepaalt op basis daarvan hoeveel congestiemanagement ingezet dient te worden. Omdat het niet mogelijk is deze belasting exact te voorspellen, zal Enexis om het net veilig en betrouwbaar te bedienen meer congestieregelvermogen moeten afroepen en inzetten dan er daadwerkelijk congestie optreedt. Hiermee is in de inschatting van het benodigde congestievolume reeds rekening gehouden. De extra getransporteerde energie betreft het potentieel voor extra transporten. Of dit volume daadwerkelijk getransporteerd wordt, hangt af van de daadwerkelijk optredende transportvraag van aangesloten.

Tabel 6. Congestiegegevens met toepassing congestiemanagement

Jaar	Extra transportcapaciteit (MW)	Inzet congestiemanagement (MWh)	Extra getransporteerde energie (MWh)
2024	3,9	20	0
2025	13,0	1.200	0
2026	21,8	5.900	0
2027	30,4	15.000	0
2028	38,7	27.200	0
2029	46,5	40.900	0

In Tabel 7 is weergegeven welk vermogen en volume door de aangesloten in het congestiegebied naar verwachting kan worden aangepast op basis van afgesloten overeenkomsten voor congestiemanagementdiensten.

Tabel 7. Beschikbaar vermogen en volume congestiemanagement

Jaar	Beschikbaar vermogen congestiemanagement (MW)	Beschikbaar volume congestiemanagement (MWh)
2024	0	0
2025	0	0
2026	0	0
2027	0	0
2028	0	0
2029	0	0

In Tabel 8 zijn de verwachte kosten van congestiemanagement per jaar weergegeven voor de congestieperiode. Deze kosten zijn gebaseerd op de huidige prognose van de omvang van de congestie en de toepasbaarheid van congestiemanagement. De onderstaande bedragen zijn gebaseerd op de veronderstelling dat het benodigde congestieregelvermogen volledig gecontracteerd en inzetbaar is.

Tabel 8. Verwachte kosten van congestiemanagement

Jaar	Kosten congestiemanagement (€)
2024	€ 4.000
2025	€ 237.000
2026	€ 1.185.000
2027	€ 3.033.000
2028	€ 5.480.000
2029	€ 8.245.000

Contactgegevens



Enexis Netbeheer
Magistratenlaan 116,
5223 MB 's-Hertogenbosch



congestiemanagement@enexis.nl



www.enexis.nl/congestiemanagement